

เอกสารประกอบการเรียนรู้

เพื่อทบทวนบทเรียนภาคฤดูร้อน

วิชา ภาษาอังกฤษ

ระดับชั้นประถมศึกษาปีที่ 4



เอกสารประกอบการเรียนรู้

เนื้อหา : ทบทวนบทเรียนการเรียนรู้ช่วงภาคฤดูร้อน

วิชา ภาษาอังกฤษ

ระดับชั้น ประถมศึกษาปีที่ 4

เรื่องที่ 1 Greeting , Introducing and Leave taking

บทที่ 1

การทักทาย การแนะนำตนเอง การกล่าวลา
การกล่าวคำขอโทษ และ ขอบคุน
Greetings Introducing Leave – Taking Apologizing and
Thanking

การทักทายในชีวิตประจำวัน (Everyday Greetings)

1.1 การกล่าว “สวัสดี” เป็นภาษาอังกฤษ

ในภาษาไทย เราใช้คำว่า “สวัสดี” ในการทักทายได้ตลอดวัน แต่ในภาษาอังกฤษ ต้องกล่าวคำ “สวัสดี” ตามเวลาต่าง ๆ ของวัน นอกจากนี้ ยังต้องพิจารณาด้วยว่า ควรใช้ภาษาอย่างเป็นทางการ (Formal) เช่นกับผู้ที่ไม่รู้จักมักคุ้น หรือ เพิ่งรู้จัก หรือใช้ภาษาอย่างเป็นทางการ (Informal) กับผู้ที่เรารู้จัก คู่คุ้นเคย หรือสนิทสนมกันดี การพิจารณาวัฒนธรรมของการใช้ภาษา จะทำให้การใช้ภาษาอังกฤษ ถูกต้องตามกาลเทศะได้

จงศึกษาตัวอย่างต่อไปนี้ (เปิด tape/CD 1.1) ฟังและฝึกพูดตาม

Formal Greeting (ทักทายอย่างเป็นทางการ)		Informal Greeting (ทักทายอย่างไม่เป็นทางการ)	
Expression(สำนวน)	Response (คำตอบ)	Expression(สำนวน)	Response (คำตอบ)
Good Morning (กู๊ด มอร์นิง) *ใช้ก่อนเที่ยงก่อน 12.00 น.	Good Morning	Morning (มอร์นิง)	Morning Hi Hello Hey
Good Afternoon (กู๊ด อฟเตอร์นูน) *ใช้หลัง 12.00 น. ก่อน 18.00 น.	Good Afternoon	Hi (ไฮ)	Afternoon Hi Hello Hey
Good Evening (กู๊ด อีฟนิง) *ใช้หลัง 18.00 น.	Good Evening	Hello (เฮลโล) Hey (เฮย์)	Evening Hi Hello Hey

*ข้อสังเกตเพิ่มเติม :

- คำว่า Good Night (กู๊ดไนท์) ราตรีสวัสดิ์ ใช้เมื่อจะจากกันในตอนค่านั้น แต่ไม่ใช่เป็นคำทักทายในความหมายว่า “สวัสดี” แม้จะเป็นเวลาค่ำ หรือดึกมากก็ตาม
- การกล่าวสวัสดิ์อย่างไม่เป็นทางการ สวัสดี (ตอนเช้า) นิยมพูดสั้น ๆ Morning แต่สวัสดิ์ (ตอนบ่าย) และสวัสดิ์ (ตอนเย็น) ไม่นิยม กล่าวสั้น ๆ ว่า Afternoon หรือ Evening แต่มักกล่าว Hi หรือ Hello

1.2 กล่าวทักทาย ต่อจาก “สวัสดี” โดยความเกี่ยวกับสุขภาพ ซึ่งเป็นวัฒนธรรมของชาวตะวันตก หรือ
เจ้าของภาษาที่นิยมใช้กัน

ศึกษาตัวอย่างต่อไปนี้ (เปิดเทป/CD 1.2)

ทักทายอย่างเป็นทางการ/ไม่คุ้นเคย/ไม่รู้จักมาก่อน	
กล่าวทักทาย	คำตอบ
Good morning/afternoon/evening (สวัสดีตอนเช้า/บ่าย/เย็น)	Very well, thank you. And you? (เวรีเวล, แรงค์คิว แอนด์ ยู?)
Hello (name) เอ๋ยชื่อ, how are you? (ฮาว อาร์ ยู?) เป็นทางการมาก ๆ (very formal)	I'm fine, thank you. And you? (แอมไฟน์ แรงค์คิว แอนด์ ยู?) (คำแปล : สบายดี ชอบคุณ แล้วคุณ/ท่านล่ะ?)
How are you Sir/Madam? (คำแปล : คุณ/ท่าน สบายดีหรือ?)	

ทักทายอย่างไม่เป็นทางการ/ไม่คุ้นเคย/ไม่รู้จักมาก่อน	
กล่าวทักทาย	คำตอบ
Hi/Hello	— Fine. (ไฟน์) สบายดี
How are you?	— Awful. (ออฟฟูล) รู้สึกแย๋
What's up? (วอท'อัป?)	— Very well. (เวรีแวล) สบายดี
How are you doing? (ฮาว อาร์ ยู ดูอิง?)	— Pretty bad. (พริทตี้ แบด) รู้สึกแย๋
How's it going? (ฮาว'ส อิท โกอิง?)	— Fine, thanks. (ไฟน์ แรงค์ส์) สบายดี ชอบคุณ
How's everything? (ฮาว'ส เอฟเวรี่อิงค์?)	— Great! (เกรท) สบายดี
Are you Okay? (อาร์ ยู โอ เค?)	— Oh, so-so. (โอ โซ-โซ) ก็เรื่อย ๆ
How are things? (ฮาว'ส อาร์ ธิงส์?)	— Terrible. (แทริเบิ้ล) รู้สึกแย๋
	— Pretty good. (พริทตี้ กูด) สบายดี
	— Not very well. (นอท เวรี เวล) ไม่ค่อยดี
	— All right. (ออล ไรท์) สบายดี
	— Not too bad. (นอท ทู แบด) ก็ไม่เลวนักหรอก

*ข้อสังเกต “How are you? หรือ What's up?

การทักทายนี้ไม่ต้องการคำตอบ หากจะตอบก็ตอบเพียงสั้น ๆ อย่างเป็นทางการ เช่น Very well, thank you หรือ ตอบอย่างไม่เป็นทางการ เช่น Fine/Great

การบอกชื่อตนเอง และส่วนงานการสนทนากับผู้ที่เพิ่งรู้จัก เพิ่งพบกันครั้งแรกโดยทั่วไป
 ศึกษาตัวอย่างต่อไปนี้ (เปิด tape/CD 1.1) ฟังและพูดตาม

ส่วนงานการแนะนำตนเองต่าง ๆ ที่นิยมใช้	การตอบรับที่นิยมใช้ (เลือกตอบได้หลายแบบ)
<ul style="list-style-type: none"> ● My name is(Name/Surname) (มายเนม อีส.....) ฉัน/ผม/ดิฉัน ชื่อ (ชื่อ/นามสกุล) ● Let me introduce myself. I am (เล็ท มี อินโทรดยูช มายเซ็ลฟ ไอ แอม) ขอผม/ดิฉัน แนะนำตนเอง ผม/ดิฉัน ชื่อ..... ● May I introduce myself I am (แมย์ ไอ อินโทรดยูช มาเซ็ลฟ ไอ แอม.....) ขออนุญาตแนะนำตนเอง ผม/ดิฉัน ชื่อ..... ● Nice to meet you (ไนซ์ ทู มีท ยู) ยินดีที่ได้รู้จักคุณ/ท่าน (*ใช้เมื่อพบกันครั้งแรก) 	<ul style="list-style-type: none"> ● Pleased to meet you (พลีสด์ ทู มีท ยู) ยินดีที่ได้รู้จักคุณ/ท่าน ● My name's (มายเนม'ส) ฉันชื่อ ● Nice to meet you (ไนซ์ ทู มีท ยู) ยินดีที่ได้รู้จักคุณ/ท่าน ● It's nice to meet you (อิท'ส ไนซ์ ทู มีท ยู) ยินดีที่ได้รู้จักคุณ/ท่าน ● Glad to meet you (แกลด ทู มีท ยู) ยินดีที่ได้รู้จักคุณ/ท่าน ● Nice to meet you too (ไนซ์ ทู มีท ยู ทู) ยินดีที่ได้รู้จักคุณเช่นกัน

1.4 การแนะนำตนเอง (เพิ่มเติม) การแนะนำผู้อื่น (Introducing others) การตอบรับ (Responding to and Introduction) และการกล่าวลา (departing / saying goodbye)

การแนะนำตนเอง อาจจะเริ่มจากการทักทายแนะนำตนเองเมื่อรู้จักกันครั้งแรก เช่น การกล่าวสวัสดี อีกสำนวนหนึ่งที่นิยมใช้กัน คือ “How do you do?” การตอบรับก็จะตอบรับเช่นเดียวกันว่า “How do you do?”

จากนั้นอาจจะถามไถ่กันถึงที่มา บ้านเรือน ที่อยู่อาศัย เมือง ประเทศ สัญชาติ /เชื้อชาติ และอาชีพ รวมทั้งการกล่าวลา

ศึกษาตัวอย่างสำนวนต่าง ๆ ต่อไปนี้ (เปิด tape/CD 1.4) ฟังและพูดตาม

การแนะนำตนเอง	การแนะนำให้รู้จักกับผู้อื่น	การตอบรับ	การกล่าวลา
(เป็นทางการ) How do you do? (ฮาว ดู ยู ดู) สวัสดี My name is (มาย เนม อีส.....) ฉันชื่อ.....	Mr/Mrs/Miss...(Name), May I introduce....., Mr/Mrs/Miss... ชื่อ/นามสกุล..... มิสเตอร์/มิสซิส/มิส..... (ชื่อ) ผม/ดิฉัน ขอแนะนำ คุณ.....ชื่อ/นามสกุล	How do you do? Please to meet you Mr/Mrs/Miss..... (พลีสต์ ทู มีท ยู มิสเตอร์/มิสซิส/มิส) ยินดีที่ได้รู้จักคุณ/ท่าน	Good bye (กู๊ดบาย) It's a pleasure to have met you. (อิท'ส อะ เพลเชอร์ ทู แอฟว์ เมีท ยู) ลาก่อน ยินดีที่ได้รู้จัก คุณ/ท่าน
Hello (สวัสดีค่ะ/ครับ) (เฮลโลชื่อ..... I'm ..(บอกตำแหน่ง หรือ ชื่อหรืออาชีพ	(Name) ชื่อผู้ที่แนะนำ อีกผู้หนึ่งให้รู้จัก I'd like you to meet.....,our.(บอก ตำแหน่ง/อาชีพ) ชื่อ....., this is ..(ชื่อที่แนะนำ) (ไอ โล๊ค ยู ทู มีท.....)	Pleased to meet you..... (ยินดีที่ได้รู้จักคุณ)	Good bye nice to have met you (ไนซ์ ทู แอฟว์ เมีท ยู)
การแนะนำตนเอง	การแนะนำให้รู้จักกับผู้อื่น	การตอบรับ	การกล่าวลา
(ไม่เป็นทางการ) (Name)..... บอกชื่อตนเอง	เอ่ยชื่อผู้ที่แนะนำ Meet (มีท)(เอ่ยชื่อผู้ ที่จะให้รู้จัก) This is..... (บอกชื่อผู้ที่แนะนำ) (ดิส อีส.....)	Hi, (เอ่ยชื่อผู้ที่แนะนำให้ รู้จัก)..... How are you?	Bye It was nice to meet you (บาย อิท'ส วอซ ไนซ์ ทู มีท ยู) ลาก่อนครับ/ค่ะ ยินดี ที่ได้รู้จัก

1.5 การแนะนำตนเองเกี่ยวกับอาชีพ, เมือง/ประเทศ สัญชาติ/เชื้อชาติ

ศึกษาสำนวนตัวอย่างต่อไปนี้ เปิด tape/CD..... ฟัง/พูดตาม

สำนวนต่าง ๆ ในการแนะนำตนเอง อาชีพ เมือง/ประเทศ สัญชาติ/เชื้อชาติ	ตัวอย่างประโยค/สำนวนที่ใช้โดยทั่วไป
<ul style="list-style-type: none">• I am.....(nationality) ไอ แอม(แนชชั่นแนลลิตี) ผม/ดิฉัน เป็นชาว(เชื้อชาติ)	I am Thai (คนไทย) I am American (ชาวอเมริกัน) I am Australian (ชาวออสเตรเลีย)
<ul style="list-style-type: none">• I come from/I am from.....(city/country) ไอ คัม ฟรอม/ไอ แอม ฟรอม (ซิที/คันทรี) ผม/ดิฉัน มาจากเมือง/ประเทศ	I come from England (อิงแลนด์) I come from Venezuela (เวเนซุเอลา) I come from Taiwan (ไต้หวัน)
<ul style="list-style-type: none">• I am a(career) ไอ แอม เอ (แคเรีย) ผม/ดิฉัน เป็น.....(อาชีพ)	I am a teacher (ทีชเชอร์) (ครู) I am a carpenter (คาร์เพ็นเตอร์) (ช่างไม้) I am a policeman (โพลิสแมน) (ตำรวจ) I am a doctor (ด็อกเตอร์) (หมอ)



เนื้อหา

การทักทาย และ การแนะนำตัวเอง การกล่าวลา

(Greeting, Introducing, Leave-taking, Departing/saying goodbye)



การสนทนาภาษาอังกฤษกับชาวต่างประเทศในปัจจุบันนี้ มีความจำเป็นยิ่ง สำหรับการสื่อสาร กับชาวต่างประเทศที่เดินทางเข้ามาท่องเที่ยว ซึ่งมีอัตราส่วนเพิ่มขึ้นทุกปี ดังนั้นการสื่อสารที่จะทำให้การท่องเที่ยวประสบความสำเร็จคือการ สื่อสารที่ใช้ภาษาอังกฤษเป็นหลัก ผู้ที่สนใจในการ ใช้ภาษาอังกฤษในการสื่อสารกับชาวต่างประเทศเพื่อธุรกิจต่าง ๆ จึงต้องหมั่นฝึกฝนและสนทนา ให้มากและเป็นประจำจนเกิดความเคยชินจะทำให้เกิดความคุ้นเคยจนสามารถพูดสื่อสาร กับชาวต่างชาติได้โดยอัตโนมัติ

การทักทาย การแนะนำตัว (Greeting/Introducing)

สถานการณ์ สมชาติทักทาย Jan พร้อมทั้งแนะนำตัวเอง (ขณะนี้เป็นเวลาตอนเช้า)



Jan : Good morning. I am Jan.

Somchat : Good morning. I am Somchat.

บทสนทนาและความหมาย

Somchat : Good morning. I am Somchat.

(กุต มอร์นิง โอ แอม สมชาติ)

สวัสดีครับ ผมชื่อสมชาติ

Jan : Good morning. I am Jan.

(กุต มอร์นิง โอ แอม แจน)

สวัสดีค่ะ ดิฉันชื่อแจน

Somchat : How are you today ?

(ฮาว อ้า หยู่ ทูเดย์)

วันนี้สบายดีครับ

Jam : I am alright. Thank you, and you?

(ไอ แอม ออลไรท์ แท็งกิว แอนด์ ยู)

สบายดี ขอขอบคุณค่ะ แล้วคุณล่ะ

Somchat : I am O.K. (ไอ แอม โอ เค) ผมสบายดี



การแนะนำบุคคลอื่นให้รู้จักกัน (Others Introduction)

สำนวนที่นิยมใช้ได้แก่

สำนวนที่ใช้แนะนำ	คำอ่าน	ความหมาย
May I introduce you?	เมย์ ไอ อิ้น ทโร ดยฺช ยู	ผมขอแนะนำคุณ
Let me introduce you ?	เล็ท มี อิ้น ทโร ดยฺช ยู	ให้ผมแนะนำคุณ
I would like you to meet..	ไอ วู๊ด ไลค์ ยู ทู มีท	ผมอยากให้คุณรู้จักกับ.....
I would like to introduce..	ไอ วู๊ด ไลค์ ทู อิ้น ทโร ดยฺช.....	ผมอยากแนะนำ...
Allow me to introduce...	แอล เลาว์ มี ทู อิ้น ทโร ดยฺช.....	ผมขออนุญาตแนะนำ....
This is	ซีส อีส	นี่คือ.....
สำนวนที่ใช้ตอบรับ	คำอ่าน	ความหมาย
How do you do?	ฮาว ดู ยู ดู	สวัสดีครับ/ค่ะ (ใช้ใน กรณีที่รู้จักกันครั้งแรก ใช้ได้ทั้งผู้ทักทาย และผู้ตอบรับ)
I'm glad to meet you.	แอม เกลด ทู มีท ยู	ยินดีที่ได้รู้จักคุณครับ/ค่ะ
I'm pleased to meet you.	แอม พลีสัด ทู มีท ยู	ยินดีที่ได้พบคุณครับ/ค่ะ
Nice to meet you.	ไนซ์ ทู มีท ยู	ยินดีที่ได้พบคุณครับ/ค่ะ

ตัวอย่างบทสนทนา

Mr. Thanapol : Mrs. Ladda, let me introduce Mr. Roger Aslin, an old friend of mine.

Mrs. Lassa is the Managing Director of my company.

Mrs. Ladda : How do you do?

Mr. Roger Aslin : How do you do?

Mrs. Ladda : I've heard a great deal about you from Mr. Thanapol.

Mr. Roger Aslin : I'm glad to meet you. Here is my card.

1.6 การกล่าวขอบคุณ (Thanking)

การกล่าวขอบคุณเป็นภาษาอังกฤษ มีสำนวนหลากหลายแล้วแต่สถานการณ์และกาลเทศะ ที่สำคัญส่วนมากจะมีอยู่ 2 คำที่ใช้กันอยู่เสมอ :

ที่เป็นทางการ คือ "Thank you" (แธงค์ คิว)

ที่ไม่เป็นทางการ/เป็นกันเอง คือ "Thanks"(แธงค์ส)

การกล่าวคำต่อท้ายแสดงความรู้สึกให้เห็นถึงความรู้สึกขอบคุณที่ประทับใจ เช่นคำว่า "มาก" (very much, so much, a lot) "มากอย่างยิ่ง"(very much indeed) ก็จะช่วยให้ผู้ฟังรู้สึกซาบซึ้งใจได้มากขึ้น

จงศึกษาตัวอย่างสำนวนการกล่าวขอบคุณต่อไปนี้ (เปิด Tape /CD 1.6 พร้อมทั้งฟังและพูดตาม)

ขอบคุณอย่างเป็นทางการ (Formal Thanking)		ขอบคุณอย่างไม่เป็นทางการ/เป็นกันเอง (Informal Thanking)	
Thank you (แธงค์ คิว) ขอบคุณ		Thanks (แธงค์ส) ขอบคุณ	
Thank you	<i>very much.</i> (เวรีมัช) <i>very much indeed.</i> (เวรีมัช อินดีด) <i>so much.</i> (โซมัช) <i>a lot.</i> (อะลอต)	Thanks	<i>very much.</i> <i>very much indeed.</i> <i>so much.</i> <i>a lot.</i>
สำนวน สำหรับ ขอบคุณ Thank you for (แธงค์คิว ฟอร์) Thanks for (แธงค์ส ฟอร์) *หลัง Thank you และ Thanks สามารถเติมคำ very much, very much indeed, so much,a lot ได้		your help. (ยัวร์เฮลพ์) ความช่วยเหลือของคุณ/ท่าน your kindness. (ยัวร์ คายด์เนส) ความกรุณาของคุณ/ท่าน your advice. (ยัวร์ แอดไฟส) คำแนะนำของคุณ/ท่าน the present. (เดอะเพรสเซ้น) ของขวัญของคุณ/ท่าน	

1.7 การกล่าวคำขอโทษ (Apologizing)

สำนวนการกล่าวคำขอโทษ ในภาษาอังกฤษ มีการใช้โดยทั่วไปตามสถานการณ์ต่างๆ ดังนี้:
(เปิดเทป/CD ฟังและพูดตาม ประโยคภาษาอังกฤษต่างๆ

- 1.) การใช้ คำว่า “sorry” เป็นการแสดงความเสียใจในกรณีที่มีบางสิ่งบางอย่างเกิดขึ้น และรู้สึกว่าจะหากไม่เกิดเหตุการณ์นั้นๆขึ้นคงจะเป็นที่น่าอับอายมาก สำนวนที่ใช้คือ “I’m sorry.....” (แอมซอรี.....) ผม/ดิฉัน เสียใจที่.....
- ตัวอย่าง : I’m sorry you didn’t pass the exam.
(แอมซอรี ยูดีดเอ็นท์ พาส ดี เอ๊กแซม) ผม/ดิฉัน เสียใจที่คุณ/ท่าน ไม่ผ่านการสอบนั้น
- I’m sorry about that. (แอมซอรี อะเบาต์แดท) ผม/ดิฉัน เสียใจด้วยกับเรื่องนั้น
- สำนวนอื่นๆที่นิยมใช้ เพื่อแสดงความเสียใจ ได้แก่
- I’m so sorry. (แอมโซซอรี) ผม/ดิฉัน เสียใจมากค่ะ/ครับ
- I’m awfully sorry. (แอม ออพูลลี ซอรี) ผม/ดิฉันเสียใจมากๆค่ะ/ครับ
- I’m terribly sorry.(แอม เทริบลิ ซอรี) ผม/ดิฉัน เสียใจอย่างยิ่งค่ะ/ครับ
- I’m really very sorry. (แอมเรียลลี เวย์ซอรี) ผม/ดิฉัน เสียใจมากจริงๆค่ะ/ครับ
- I’m really so very sorry. (แอมเรียลลี โซ เวย์ ซอรี) ผม/ ดิฉัน เสียใจมากจริงๆค่ะ/ครับ

- 2) การใช้ คำว่า “SORRY” ในกรณีต้องการ ขอโทษ เมื่อรู้สึกว่าคุณได้ทำสิ่งใดผิดพลาด
- ตัวอย่าง: I’m sorry I’m late. (แอม ซอรี แอมเลท)ขอโทษ ค่ะ/ครับ ที่มาสาย
- I’m sorry that I was so rude. (แอมซอรีแดท ไอวอส โซ รูต) ขอโทษที่ผม/ดิฉันหยาบคายมาก
- ในกรณีที่เป็นทางการมากๆ อาจใช้คำว่า “Regret” แทน “Sorry” ได้ เช่น
- He regrets that he is unable to have lunch with us today.
(ฮี รี- กเรท แดท ฮี อิสอันเนเบิล ทูแฮฟ ลันช์ วิธ อัส ทูเดย์)
เขาเสียใจที่มารับประทานอาหารกลางวันกับเราไม่ได้วันนี้

- 3) การกล่าวขอโทษโดยทั่วไป โดยทำอะไรที่ไปเดือดร้อน หรือรบกวนผู้อื่น
- ใช้คำว่า “excuse me” และ เติมคำว่า “please” เพื่อเพิ่มความจริงใจมากยิ่งขึ้น
- ตัวอย่าง: Excuse me, please, could you move your car?
(เอ๊กคิวสมึ พลีส คูดยูมูฟัวร์คาร์)
ขอโทษนะคะ/ ครับ ช่วยเลื่อนรถหน่อยเถิดค่ะ/ครับ
- Excuse me, can I come in?
(เอ๊กคิวสมึ แคนไอ คัมอิน)
ขอโทษค่ะ/ครับ ขอเข้าไปหน่อยได้ไหมค่ะ/ครับ

<p>4) ในกรณีที่ต้องการพูดสอตนแรก หรือ ได้ยินการพูดไม่ชัดเจน เราใช้การขอโทษ ด้วยประโยคสั้นๆ ว่า “I beg your pardon” (ไอเบ็คยัวร์พาร์ด็อน) ขอโทษค่ะ/ครับ หรือ “Pardon” (พาร์ด็อน) ขอโทษค่ะ/ครับ ตัวอย่าง: I beg your pardon, what did you say? (ไอเบ็คยัวร์พาร์ด็อน รือทดีดยูเซ) ขอโทษค่ะ/ครับ คุณ/ท่าน พูดว่าอะไรคะ/ครับ? Pardon, it is noisy here. (พาร์ด็อน อิทิสนอยส์ซี เฮียร์) ขอโทษ(ไม่ได้ยิน) เสียงดังจังตรงนี้</p>
<p>5) ส่วนการแสดงการขอโทษที่สุภาพ ในภาษาอังกฤษ อีกแบบที่นิยมใช้ในความหมายรู้สึกเสียใจ มีความหมายในภาษาไทยว่า “เกรงว่า” ได้แก่ “I’m afraid.....” (แอมอะเฟรด) ผม/ดิฉัน เกรงว่า..... ตัวอย่าง: I’m afraid I can’t come. (แอมอะเฟรด ไอคั้นคัม) ผม/ดิฉัน เกรงว่า จะไม่สามารถมาได้ I’m afraid I can’t let you do that. (แอมอะเฟรด ไอ คั้น เลทยู ดูแด็ท) ผม/ดิฉัน เกรงว่าจะให้คุณทำอย่างนั้นไม่ได้</p>
<p>6) ส่วนการกล่าวขอโทษที่สุภาพอีกส่วนหนึ่งที่เราอาจใช้เป็นทางการได้ คือ “apologize” (อะพอลอจซ์) ขอโทษ (คนอังกฤษ จะสะกด apologise) ตัวอย่าง: I’d like to apologize for not calling you yesterday. (ไอ เดอะไลค์ ทูอะพอลอจซ์ ฟอร์น็อท คอลลิ่งยู เยสเตอร์เดย์) ผม/ดิฉัน ขอโทษ/ขออภัยที่ไม่ได้โทรศัพท์หาคุณเมื่อวานนี้ ส่วนวลีที่นิยมใช้ ในการกล่าวขอโทษ/ขออภัยลักษณะนี้ ได้แก่ I really apologize. (ไอ เรียลลี่ อะพอลอจซ์) ผม/ดิฉัน ขอโทษค่ะ/ครับ I must apologize. (ไอ มัสท์ อะพอลอจซ์) ผม/ดิฉัน ต้องขอโทษ/ขออภัย I do apologize. (ไอ ดู อะพอลอจซ์) ผม/ดิฉัน ขอโทษ/ขออภัยอย่างยิ่งค่ะ/ครับ I apologize. (ไอ อะพอลอจซ์) ผม/ดิฉันขอโทษค่ะ/ครับ</p>
<p>7) ส่วนอื่นที่เราอาจใช้ในกรณี ขอให้อภัย หรือขอให้ยกโทษให้ ได้แก่ “Forgive”(ฟอร์กิฟว์) ตัวอย่าง: Please forgive me , I won’t do that again. (พลีสฟอร์กิฟว์มี โอไวนดูแด็ท อะเกน) ได้โปรดยกโทษด้วย ผม/ดิฉันจะไม่ทำอย่างนั้นอีก</p>
<p>8) การใช้ส่วนอื่นในความหมายการขอโทษที่นิยมใช้ เช่น Really I don’t mean to hurt you. (เรียลลี่ ไอเดินมีน ทูเฮิร์ต ยู) จริงๆแล้ว ผม/ดิฉัน ไม่ได้ตั้งใจที่จะทำร้ายจิตใจคุณเลย I’m sorry to have troubled you. (แอมซอร์รี่ ทูแอฟว์ ทร์ับเบิ้ลยู) ผม/ดิฉัน เสียใจที่ต้องรบกวนคุณ</p>

และทำแบบฝึกหัดต่อไปนี้

1. ใบงาน เรื่อง Greeting , Introducing and Leaving taking
2. สมุดบันทึกความรู้เรื่อง Greeting , Introducing and Leaving taking

(ที่มา : ชุดการเรียนรู้ภาษาอังกฤษเพื่อการสื่อสารกลุ่มสาระการเรียนรู้ภาษาต่างประเทศ จัดทำโดย นายเกียรติศักดิ์ ไชยศรี)

*** หมายเหตุ เอกสารและแบบฝึกหัดต่างๆ จัดทำขึ้นเพื่อพัฒนาความรู้ของผู้เรียน ไม่ได้ใช้เพื่อการซื้อ - ขาย



Exercise: 1

NameClassNo.....

Hello, Goodbye...

Complete with the words in the box.

Goodbye. How do you do? Hi. Good morning. Sorry.
Yes, please. Good night. Fine, thank you. Nice to meet you, too.
You're welcome. Thank you.



How are you ?




Would you like one ?



Nice to meet you.



How do you do ?






Exercise: 2

NameClass.....No.....

Greetings

Watch the images and read the information in English, brainstorm about the meaning of the sentences; and then put the dialogue in the correct order.

Hi, Nice to meet you!	
Fine, thanks.	
Good bye!	
Nice to meet you, too.	
Hello	
How are You?	
Ok, see you later!	

Exercise: 3

NameClass.....No.....



Introduce Yourself



First name:.....

Surname:.....

Nickname:.....

Address:.....

Date of birth:..... Place of birth:.....

Town/city:..... Age:.....

Country/.....

Language/.....

Other languages:.....

Male/Female:.....

School:.....

Siblings:.....

Mother's job:..... Father's job:.....

Hobby/Hobbies:.....

Things I like:.....

Things I dislike:.....



เอกสารประกอบการเรียนรู้

เนื้อหา : ทบทวนบทเรียนการเรียนรู้ช่วงภาคเรียนฤดูร้อน

วิชา ภาษาอังกฤษ

ระดับชั้น ประถมศึกษาปีที่ 4

เรื่องที่ 2 **Common and Proper Nouns**

1. คำนามทั่วไป (Common Noun) คือ คำที่ใช้แทนคน สัตว์ สิ่งของ สถานที่ ทั่วไป ไม่เป็นการเจาะจง ลงมาคู่ตัวอย่างกัน

คน: boy, girl, man, woman, father, mother, son, daughter, king, queen, teacher, doctor, student, nurse, cook

สัตว์: cat, dog, bird, lion, tiger, fish, fly, spider, snake, whale

สิ่งของ: car, pen, map, bed, table, pillow, telephone, window, shampoo , soap, powder, radio

สถานที่: church, school, post office, police station, bank, market, hotel, hospital, restaurant, railway station

2. คำนามเฉพาะ (Proper Noun) คือ ชื่อของคน สัตว์ สิ่งของ สถานที่

คน: Sam Smith, David Beckham, Barak Obama, Britney Simon, Somsee, Somchai, Saichon

สัตว์: Simba, Angel, Jerry, Buddy, Adam, Alwin, Bruno, Pluto

สิ่งของ: ปกติจะเป็นยี่ห้อของสินค้าต่างๆ Toyota, Lux, Samsung, Sony, Apple Panasonic, Honda

สถานที่: หมู่บ้าน เมือง ประเทศ ทวีป London, Tokyo, Canada, Italy, Asia, Africa, Singapore, China, United States, England

ชื่อองค์กรต่างๆ: บริษัท ห้างร้าน โรงเรียน โรงแรม Oxford University, Toyota Corporation, DBS Bank

วัน เดือน วันหยุด : December, June, Monday, Sunday, Valentine,

สัญชาติ : Thai, Japanese, Chinese, American, English

สิ่งก่อสร้าง : Big Ben, Buckingham Palace, the Taj Mahal

ธรรมชาติ: แม่น้ำ ลำคลอง ทะเล ทะเลทราย มหาสมุทร ภูเขา เกาะ
the Nile River, Mount Fuji, the Pacific, the Red Sea, the Grand Canyon, the Sahara

***** คำนามเฉพาะจะขึ้นต้นด้วยตัวใหญ่เสมอ ไม่ว่าจะอยู่ส่วนไหนของประโยค *****

และทำแบบฝึกหัดต่อไปนี้

1. ใบบงาน เรื่อง Common and Proper Nouns
2. สมุดบันทึกความรู้เรื่อง Common and Proper Nouns

(ที่มา : ชุดการเรียนรู้ภาษาอังกฤษเพื่อการสื่อสารกลุ่มสาระการเรียนรู้ภาษาต่างประเทศ จัดทำโดย นายเกียรติศักดิ์ ไชยศรี)

*** หมายเหตุ เอกสารและแบบฝึกหัดต่างๆ จัดทำขึ้นเพื่อพัฒนาความรู้ของผู้เรียน ไม่ได้ใช้เพื่อการซื้อ - ขาย






Exercise: 1

NameClass.....No.....

Common & Proper nouns

A Common noun names any person, place or thing.

A proper noun names a particular person, place or thing
Proper nouns begin with capital letters.

	People	Places	Things
Examples			
Common nouns			
Proper Nouns			

Name: _____

Name _____

Date _____

Make a difference
Common nouns -vs- Proper nouns

Directions:

Classify the following nouns in the table below, writing each of them in the right column. If it is a proper noun, remember to write it using upper case in the first letter.

california
park avenue
train
sun
john
jupiter

superheroe
toyota
europe
batman
egypt
planet

kitchen
animal
disneyland
car
november
atlantic ocean

k-mart
boy
pig
secretary
pen
airline

COMMON NOUNS	PROPER NOUNS

เอกสารประกอบการเรียนรู้

เนื้อหา : ทบทวนบทเรียนการเรียนรู้ช่วงภาคเรียนฤดูร้อน

วิชา ภาษาอังกฤษ

ระดับชั้น ประถมศึกษาปีที่ 4

เรื่องที่ 3 **Countable and Uncountable Nouns**

Nouns.....Class.....No.....

Countable / Uncountable Nouns



1. Countable Nouns (นามนับได้)

- เป็นนามที่สามารถแยกนับจำนวนหนึ่ง สอง สาม... ได้ไม่ว่าจะมีหรือไม่มีรูปร่างก็ได้

- ◆ มีรูปร่าง (สามารถสัมผัสได้)

เช่น dog, chair, tree, school, country, student, biscuit

- ◆ ไม่มีรูปร่าง (ไม่สามารถสัมผัสได้)

เช่น day, month, year, weekend, journey

- ◆ กิจกรรม : job, assignment

- มีทั้งรูปเอกพจน์และพหูพจน์

- ◆ เอกพจน์: เช่น dog, country, day, year

- ◆ พหูพจน์: เช่น dogs, countries, days, years



SUNSHINE DAY



2. Uncountable Nouns (นามนับไม่ได้)

- เป็นนามที่นับไม่ได้ เนื่องจากภาษาอังกฤษมองสิ่งนั้นในภาพรวมและคิดว่าไม่สามารถจะแยกเป็นส่วนได้ รวมทั้งความคิด การกระทำต่างๆที่เป็นรูปธรรม (**abstract nouns**) ด้วย เช่น

Concrete เช่น water, milk, butter, furniture, luggage, equipment, clothing

Abstract เช่น anger, courage, satisfaction, happiness, knowledge

ชื่อภาษา เช่น English, German, Spain

กีฬาต่างๆ เช่น hockey, football, tennis

ชื่อวิชาต่างๆ เช่น sociology, medicine, math

กิจกรรมต่างๆ เช่น swimming, eating, running

อื่นๆ เช่น news, money, mail, work, homework, gossip, education,

weather, difficulty, information, feminism, optimism, machinery, information, research, traffic, scenery, breakfast, accommodation, advice, permission



SUNSHINE DAY

และทำแบบฝึกหัดต่อไปนี้

1. ใบงาน เรื่อง Countable and Uncountable Nouns
2. สมุดบันทึกความรู้เรื่อง Countable and Uncountable Nouns

(ที่มา : ชุดการเรียนรู้ภาษาอังกฤษเพื่อการสื่อสารกลุ่มสาระการเรียนรู้ภาษาต่างประเทศ จัดทำโดย นายเกียรติศักดิ์ ไชยสร)


*** หมายเหตุ เอกสารและแบบฝึกหัดต่างๆ จัดทำขึ้นเพื่อพัฒนาความรู้ของผู้เรียน ไม่ได้ใช้เพื่อการซื้อ - ขาย

Exercise: 1

NameClass.....No.....

Countable Nouns vs Uncountable Nouns

Beside each noun, write a "C" if it's a countable noun, or "U" if it's an uncountable noun.



Carrots



Tomatoes



Broccoli




Potatoes




Rice




Peppers



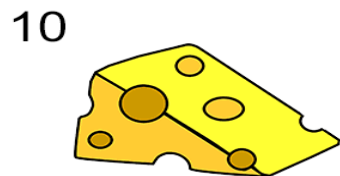
Strawberries



Eggs



Cherries



Cheese



Apples



Soup

Exercise: 2

Name.....Class.....No.....



LearnEnglish Kids




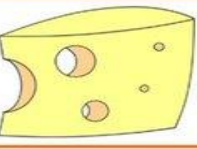




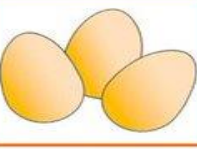

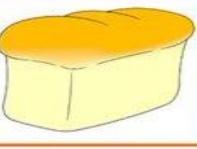

How many sweets?

Nouns - countable and uncountable



1. What's the word?

Write the word under the pictures.

apple	eggs	cheese	milk	rice	bread
grapes	pasta	orange juice	sandwich	tomato	sweets
					
	apple				
					



2. True or false?

Watch the video. Circle true or false for these sentences.

- | | | |
|------------------------------------|-------------|-------|
| a. Kitty and Gran have an apple. | <u>true</u> | false |
| b. They have some rice. | true | false |
| c. They don't have any grapes. | true | false |
| d. They have some apple juice. | true | false |
| e. They decide to make a sandwich. | true | false |
| f. Kitty can have five sweets. | true | false |

Exercise: 3

NameClass.....No.....

Complete the lists on the bags.

Countable/ uncountable nouns

Milk - onions - water - banana - cheese - biscuits
 Carrots - cereal - cherries - chicken - tomato - eggs - fish
 juice - rice - apple - lemons - salad - chips - strawberries
 soup - potato - meat - toast - crisps - peaches - sandwich
 apples - money - people - butter - chocolate - chip - cake
 vegetable - mice - ice-cream - music - children - flower
 information - food - cup - shirt - bus - snow - child - legs
 pear - bread - vegetables - fruit - homework.

Countable
singular

Countable
plural

Uncountable

apple.....

apples.....

tea.....



A lot of, many or much?

- 1- Sara hasn't got Children.
- 2- I've got nice friends.
- 3- There isn't Coffee in my cup.
- 4- There aren't flats in our street.
- 5- I haven't got money.
- 6- There aren't eggs in the fridge.
- 7- My little brother has got toys.
- 8- Have you got e nglish books?
- 9- We haven't got cheese in the fridge.
- 10- Are there trees in your garden?
- 11- She has got work to do.
- 12- I don't like sugar in my coffee.
- 13- There aren't students in our classroom.
- 14- Do animals live in the forest?

	Affirmative	Negative	Interrogative
Countable	a lot of	not many	many?
Uncountable	a lot of	not much	much?



Countable

- * Do you have **many** friends?
- *Yes, I have **a lot of** friends.
- *No, I don't have **many** friends.

Uncountable

- * Do you have **much** money?
- *Yes, I have **a lot of** money.
- *No, I don't have **much** money.

